

ГПОУ ЯО Ярославский градостроительный колледж



УТВЕРЖДАЮ

Директор колледжа

М.Л. Зуева

«29» сентября 2021 г.

**ПОЛОЖЕНИЕ
О ДОКУМЕНТАХ УСТАНОВЛЕННОГО ОБРАЗЦА,
ПОДТВЕРЖДАЮЩИХ ОБУЧЕНИЕ В
ГПОУ ЯО ЯРОСЛАВСКОМ ГРАДОСТРОИТЕЛЬНОМ КОЛЛЕДЖЕ**

1. ОБЩИЕ ПОЛОЖЕНИЯ

1.1. Настоящее Положение разработано в соответствии с:

- Федеральным законом Российской Федерации от 29.12.2012г. № 273-ФЗ «Об образовании в Российской Федерации»;
- Приказом Министерства просвещения Российской Федерации от 26 августа 2020 года № 438 «Об утверждении Порядка организации и осуществления образовательной деятельности по основным программам профессионального обучения»;
- Приказом Министерства образования и науки Российской Федерации от 01 июля 2013 г. № 499 «Об утверждении Порядка организации и осуществления образовательной деятельности по дополнительным профессиональным программам»;
- Приказом Министерства образования и науки Российской Федерации от 09 ноября 2018 г. N 196 г. Москва «Об утверждении Порядка организации и осуществления образовательной деятельности по дополнительным общеобразовательным программам»;
- Письмом Министерства образования и науки Российской Федерации от 12 марта 2015 г. № АК610/06 «О направлении методических рекомендаций».

1.2. Настоящее Положение устанавливает порядок выдачи документов установленного образца, порядок их заполнения, а также требования к хранению, учету и списанию бланков документов установленного образца.

1.3. Документы установленного образца выдаются колледжем лицам, освоившим образовательные программы в полном объеме.



1.4. При освоении основной программы профессионального обучения (программы профессиональной подготовки по профессиям рабочих, должностям служащих, программы переподготовки рабочих, служащих, программы повышения квалификации рабочих и служащих) и успешной сдаче итоговой аттестации в виде квалификационного экзамена обучающемуся выдается документ о квалификации: свидетельство о профессии рабочего, должности служащего.

1.5. При освоении программы подготовки водителей транспортных средств категории «В» и успешной сдаче экзамена (квалификационного) обучающемуся выдается документ о квалификации: свидетельство о профессии водителя

1.6. При освоении дополнительной профессиональной программы и успешной сдаче итоговой аттестации обучающемуся выдается документ о квалификации:

- по программам повышения квалификации: удостоверение о повышении квалификации;
- по программам профессиональной переподготовки: диплом о профессиональной переподготовке.

1.7. При освоении дополнительной профессиональной программы параллельно с получением среднего профессионального образования удостоверение о повышении квалификации и (или) диплом о профессиональной переподготовке выдаются одновременно с получением соответствующего документа об образовании и о квалификации.

	Должность	ФИО	Дата	Подпись
Разработано	Руководитель ЦРК Руководитель ДТ «Кванториум»	Терешина Л.Б. Дубовик А.И.	29.09.2021г.	
Согласовано	Советом колледжа протокол № 249	Скиба Е.Н.	29.09.2021 г.	
Введено в действие	с 30.09.2021 г.			

1.8. Лицам, освоившим только часть дополнительной профессиональной программы, получившим на итоговой аттестации неудовлетворительные результаты и (или) отчисленным из колледжа, выдается справка об обучении по дополнительной профессиональной программе.

1.9. Лицам, освоившим дополнительные общеобразовательные программы, выдается документ об обучении: сертификат или свидетельство.

1.10. Формы обучения и сроки освоения дополнительных образовательных программ определяются образовательной программой и (или) договором об оказании образовательных услуг.

1.11. Минимальный срок освоения дополнительной профессиональной программы:

- программа повышения квалификации - не менее 16 часов;
- программа профессиональной переподготовки - не менее 250 часов.

1.12. Документ о квалификации выдается на бланке, являющимся защищенным от подделок полиграфической продукцией.

2. ПОРЯДОК ВЫДАЧИ ДОКУМЕНТОВ УСТАНОВЛЕННОГО ОБРАЗЦА

2.1. Документы установленного образца выдаются лицу, завершившему обучение по соответствующей образовательной программе и прошедшему итоговую аттестацию. Документ установленного образца выдается после издания приказа директора колледжа.

2.2. Дубликат документа установленного образца выдается на основании личного заявления:

- взамен утраченного документа установленного образца;
- взамен документа установленного образца, содержащего ошибки, обнаруженные обучающимся после его получения.

2.3. Заявление о выдаче дубликата документа установленного образца и документы, подтверждающие изменение фамилии (имени, отчества), хранятся в личном деле обучающегося.

2.4. Подлинник документа установленного образца, подлежащий замене, изымается у обучающегося и уничтожается в установленном порядке.

2.5. Документ установленного образца (дубликат документа) выдается обучающемуся лично или другому лицу по заверенной в установленном порядке доверенности или по заявлению обучающегося направляется в его адрес через операторов почтовой связи заказным почтовым отправлением с уведомлением о вручении. Заявление и (или) доверенность, по которым был выдан (направлен) документ установленного образца (дубликат документа), хранятся в личном деле обучающегося.

2.6. Копия выданного документа установленного образца (дубликата) хранится в личном деле обучающегося.

3. ПОРЯДОК ЗАПОЛНЕНИЯ СВИДЕТЕЛЬСТВА О ПРОФЕССИИ РАБОЧЕГО, ДОЛЖНОСТИ СЛУЖАЩЕГО

3.1. Бланк свидетельства о профессии рабочего, должности служащего (Приложение №1) (далее - свидетельство) заполняется на русском языке печатным способом с использованием принтера шрифтом Times New Roman черного цвета размера 11 пунктов с одинарным межстрочным интервалом. При необходимости допускается увеличение размера шрифта до 20 пунктов или уменьшение до 6 пунктов. Бланки могут быть также оформлены на иностранном языке в порядке, установленном образовательной организацией.

3.2. При заполнении бланка свидетельства:

3.2.1. В левой части оборотной стороны бланка свидетельства указываются с выравнением по центру следующие сведения:

- сверху в несколько строк – официальное полное наименование колледжа;
- ниже слов «Регистрационный №» с выравнением по центру вписывается регистрационный номер свидетельства;
- ниже слов «Дата выдачи» с выравнением по центру заполняется дата выдачи свидетельства с указанием числа (двумя цифрами), месяца (прописью) и года (четырьмя цифрами).
- ниже слов «Город» с выравнением по центру наименование населенного пункта (Ярославль).

3.2.2. В правой части оборотной стороны бланка титула Свидетельства указываются следующие сведения:

- сверху, на отдельной строке – фамилия обучающегося в именительном падеже;
- ниже, на отдельной строке (при необходимости – в несколько строк) – имя и отчество (при наличии) обучающегося в именительном падеже;
- ниже надписи «освоил(а) программу профессионального обучения» с выравниванием по центру печатается фраза: «по профессии рабочего», ниже указывается код и наименование профессии.
- ниже печатается фраза «Решением аттестационной комиссии»
- ниже дата принятия решения квалификационной комиссией с указанием числа (двумя цифрами), месяца (прописью) и года (четырьмя цифрами);
- ниже надпись «присвоена квалификация»
- ниже наименование присвоенной квалификации, разряд или класс, категория;
- в строке «Председатель аттестационной комиссии» (справа) – фамилия и инициалы председателя квалификационной комиссии;
- в строке «Руководитель образовательного учреждения» (справа) – фамилия и инициалы директора колледжа;
- в месте, обозначенном на бланке аббревиатурой «М.П.» проставляется печать колледжа.

3.2.3. При заполнении левой части лицевой стороны свидетельства указываются:

- в графе «Наименование учебных предметов, курсов, дисциплин (модулей), практик» – наименования учебных предметов, курсов, дисциплин (модулей) в соответствии с учебным планом образовательной программы. Наименования указываются без сокращений, последовательность определяется колледжем самостоятельно;
- ниже, в отдельных строках таблицы, в графе «Наименование учебных предметов, курсов, дисциплин (модулей), практик» – сведения обо всех видах практики;
- в графе «Общее количество часов» – трудоемкость дисциплины (модуля) в академических часах (цифрами), суммарная продолжительность практик (цифрами в неделях со словом «неделя» в соответствующем числе и падеже);
- в графе «Оценка» – оценка, полученная при промежуточной аттестации по учебным предметам, курсам, дисциплинам (модулям) или итоговой аттестации («отлично», «хорошо», «удовлетворительно», «зачтено»).

3.3. Если за время обучения обучающегося в колледже наименование изменилось, то в таблице, на левой части лицевой стороны свидетельства делается подпись «Образовательная организация переименована в ___ году» (год – четырьмя цифрами), ниже на отдельной строке (при необходимости – в несколько строк) добавляются слова «старое полное наименование образовательной организации» и указывается прежнее полное наименование колледжа.

3.4. При неоднократном переименовании колледжа за период обучения обучающегося, сведения о переименовании указываются аналогичным образом в хронологическом порядке.

3.5. В строке «Секретарь» (справа) указывается фамилия и инициалы секретаря, ответственного за заполнение свидетельства.

3.6. Внесение дополнительных записей в бланк свидетельства не допускается.

3.7. Полное официальное наименование колледжа и наименование населенного пункта, указываются согласно уставу колледжа в именительном падеже.

3.8. Регистрационный номер и дата выдачи свидетельства указываются по книге регистрации документов установленного образца.

3.9. Фамилия, имя и отчество (при наличии) обучающегося указываются полностью в соответствии с паспортом или (при его отсутствии) в соответствии с иным документом, удостоверяющим личность обучающегося на момент выпуска.

3.10. Фамилия, имя и отчество (при наличии) иностранного гражданина указываются по данным национального паспорта в русскоязычной транскрипции. Транскрипция должна быть согласована с обучающимся в письменной форме. Документ о согласовании должен храниться в личном деле обучающегося.

3.11. Свидетельство подписывается председателем квалификационной комиссии, директором колледжа. Свидетельство и приложение к нему могут быть подписаны исполняющим обязанности

директора. В случае, если обязанности директора колледжа исполняет другое лицо, то в строке «Руководитель образовательного учреждения» (справа) указывается его фамилия и инициалы.

3.12. Подписи председателя квалификационной комиссии, директора колледжа проставляются гелевой ручкой черного цвета. Подписание документов факсимильной подписью не допускается. Заполненный бланк заверяются печатью колледжа. Печать проставляется на отведенном для нее месте. Оттиск печати должен быть четким.

3.13. После заполнения бланков они должны быть тщательно проверены на точность и безошибочность внесенных в них записей. Бланки, составленные с ошибками или имеющие иные дефекты, считаются испорченными при заполнении и подлежат замене. Испорченные при заполнении бланки уничтожаются в установленном порядке.

4. ПОРЯДОК ЗАПОЛНЕНИЯ УДОСТОВЕРЕНИЯ О ПОВЫШЕНИИ КВАЛИФИКАЦИИ

4.1. Бланк удостоверения о повышении квалификации (Приложение №2) (далее - удостоверение) заполняется на русском языке печатным способом с использованием принтера шрифтом Times New Roman черного цвета размера 11 пунктов с одинарным межстрочным интервалом. При необходимости допускается увеличение размера шрифта до 20 пунктов или уменьшение до 6 пунктов.

4.2. При заполнении бланка удостоверения:

4.2.1. В нижней левой части оборотной стороны бланка удостоверения указываются с выравниванием по центру следующие сведения:

- ниже надписи «Регистрационный номер» вписывается регистрационный номер удостоверения;
- ниже надписи «Город» вписывается наименование населенного пункта;
- ниже надписи «Дата выдачи» вписывается дата выдачи удостоверения.

4.2.2. В правой части оборотной стороны бланка удостоверения указываются следующие сведения:

- сверху, на отдельной строке (при необходимости – в несколько строк) – фамилия, имя, отчество (при наличии) обучающегося в именительном падеже;
- ниже на отдельной строке указываются даты начала и окончания обучения с указанием числа (двумя цифрами), месяца (прописью) и года (четырьмя цифрами);
- ниже на отдельной строке (в несколько строк) – официальное краткое наименование колледжа;
- ниже на отдельной строке (в несколько строк) указывается наименование программы дополнительного профессионального образования;
- ниже в таблице в первом столбце перечисляются наименование дисциплин (разделов, модулей);
 - напротив каждой дисциплины (раздела, модуля) во втором столбце указывается объем дисциплины (раздела, модуля) – количество часов цифрами;
 - в третьем столбце указывается оценка по каждой дисциплине (разделу, модулю) прописью (зачтено, отлично, хорошо, удовлетворительно)
- в строке «Руководитель» (справа) – указывается фамилия и инициалы директора колледжа;
- в строке «Секретарь» (справа) указывается фамилия и инициалы секретаря, ответственного за заполнение удостоверения.
- в месте, обозначенном на бланке аббревиатурой «М.П.» проставляется печать колледжа.

4.3. Внесение дополнительных записей в бланк удостоверения не допускается.

4.4. Регистрационный номер и дата выдачи удостоверения указываются в книге регистрации документов установленного образца.

4.5. Фамилия, имя и отчество (при наличии) обучающегося указываются полностью в соответствии с паспортом или (при его отсутствии) в соответствии с иным документом, удостоверяющим личность обучающегося на момент выпуска.

4.6. Фамилия, имя и отчество (при наличии) иностранного гражданина указываются по данным национального паспорта в русскоязычной транскрипции. Транскрипция должна быть согласована с обучающимся в письменной форме. Документ о согласовании должен храниться в личном деле обучающегося.

4.7. Удостоверение подписывается директором колледжа. Удостоверение может быть подписано исполняющим обязанности директора. В случае, если обязанности директора колледжа исполняет другое лицо, то в строке «Руководитель» (справа) указывается его фамилия и инициалы.

4.8. Подпись директора колледжа проставляется гелевой ручкой черного цвета. Подписание документов факсимильной подписью не допускается. Заполненный бланк заверяются печатью колледжа. Печать проставляется на отведенном для нее месте. Оттиск печати должен быть четким.

4.9. После заполнения бланков они должны быть тщательно проверены на точность и безошибочность внесенных в них записей. Бланки, составленные с ошибками или имеющие иные дефекты, считаются испорченными при заполнении и подлежат замене. Испорченные при заполнении бланки уничтожаются в установленном порядке.

5. ПОРЯДОК ЗАПОЛНЕНИЯ ДИПЛОМА О ПРОФЕССИОНАЛЬНОЙ ПЕРЕПОДГОТОВКЕ

5.1. Бланк диплома о профессиональной переподготовке (Приложение № 3) (далее - диплом) заполняется на русском языке печатным способом с использованием принтера шрифтом Times New Roman черного цвета размера 11 пунктов с одинарным межстрочным интервалом. При необходимости допускается увеличение размера шрифта до 20 пунктов или уменьшение до 6 пунктов.

5.2. При заполнении бланка диплома:

5.2.1. В нижней левой части оборотной стороны бланка удостоверения указываются с выравниванием по центру следующие сведения:

- ниже надписи «Регистрационный номер» вписывается регистрационный номер диплома;
- ниже надписи «Город» вписывается наименование населенного пункта;
- ниже надписи «Дата выдачи» вписывается дата выдачи диплома.

5.2.2. В правой части оборотной стороны бланка диплома указываются следующие сведения:

- сверху, на отдельной строке (при необходимости – в несколько строк) – фамилия, имя, отчество (при наличии) обучающегося в именительном падеже;
- ниже на отдельной строке (в несколько строк) – официальное краткое наименование колледжа;
- ниже на отдельной строке (в несколько строк) указывается сфера профессиональной деятельности;
- в строке «Председатель комиссии» (справа) – указывается фамилия и инициалы председателя комиссии;
- в строке «Руководитель» (справа) – указывается фамилия и инициалы директора колледжа;
- в строке «Секретарь» (справа) указывается фамилия и инициалы секретаря, ответственного за заполнение диплома.
- в месте, обозначенном на бланке аббревиатурой «М.П.» проставляется печать колледжа.

5.3. Внесение дополнительных записей в бланк диплома не допускается.

5.4. Регистрационный номер и дата выдачи диплома указываются в книге регистрации документов установленного образца.

5.5. Фамилия, имя и отчество (при наличии) обучающегося указываются полностью в соответствии с паспортом или (при его отсутствии) в соответствии с иным документом, удостоверяющим личность обучающегося на момент выпуска.

5.6. Фамилия, имя и отчество (при наличии) иностранного гражданина указываются по данным национального паспорта в русскоязычной транскрипции. Транскрипция должна быть согласована с обучающимся в письменной форме. Документ о согласовании должен храниться в личном деле обучающегося.

5.7. Диплом подписывается председателем комиссии и директором колледжа. Диплом может быть подписан исполняющим обязанности директора. В случае, если обязанности директора колледжа исполняет другое лицо, то в строке «Руководитель» (справа) указывается его фамилия и инициалы.

5.8. Подписи проставляются гелевой ручкой черного цвета. Подписание документов факсимильной подписью не допускается. Заполненный бланк заверяются печатью колледжа. Печать проставляется на отведенном для нее месте. Оттиск печати должен быть четким.

5.9. После заполнения бланков они должны быть тщательно проверены на точность и безошибочность внесенных в них записей. Бланки, составленные с ошибками или имеющие иные дефекты, считаются испорченными при заполнении и подлежат замене. Испорченные при заполнении бланки уничтожаются в установленном порядке.

5.10. При заполнении первой страницы приложения диплома указывается следующая информация:

- сверху, на отдельной строке (при необходимости – в несколько строк) – фамилия, имя, отчество (при наличии) обучающегося в именительном падеже;
- ниже на отдельной строке (в несколько строк) – сведения об имеющемся документе об образовании (высшем, среднем профессиональном);
- ниже на отдельной строке указываются даты начала и окончания обучения с указанием числа (двумя цифрами), месяца (прописью) и года (четырьмя цифрами);
- ниже на отдельной строке (в несколько строк) – официальное полное наименование колледжа;
- ниже на отдельной строке (в несколько строк) указывается наименование программы дополнительного профессионального образования;
- ниже на отдельной строке (в несколько строк) указывается наименование предприятия, организации, учреждения (заполняется только в случае прохождения стажировки);
- ниже на отдельной строке (в несколько строк) указывается наименование темы аттестационной работы (при необходимости).

5.11. При заполнении второй страницы приложения диплома указывается следующая информация:

- в таблице в первом столбце указываются цифрами номера дисциплин (разделов, модулей) по порядку;
- во втором столбце перечисляются наименование дисциплин (разделов, модулей);
- напротив каждой дисциплины (раздела, модуля) в третьем столбце указывается объем дисциплины (раздела, модуля) – количество часов цифрами;
- в четвертом столбце указывается оценка по каждой дисциплине (разделу, модулю) прописью (зачтено, отлично, хорошо, удовлетворительно);
- внизу таблицы указывается общее количество часов программы профессиональной переподготовки;
- в строке «Ректор (директор)» (справа) – указывается фамилия и инициалы директора колледжа;
- в строке «Секретарь» (справа) указывается фамилия и инициалы секретаря, ответственного за заполнение удостоверения.
- в месте, обозначенном на бланке аббревиатурой «М.П.» проставляется печать колледжа.

5.12. Внесение дополнительных записей в бланк диплома не допускается.

5.13. Регистрационный номер и дата выдачи диплома указываются в книге регистрации документов установленного образца.

5.14. Фамилия, имя и отчество (при наличии) обучающегося указываются полностью в соответствии с паспортом или (при его отсутствии) в соответствии с иным документом, удостоверяющим личность обучающегося на момент выпуска.

5.15. Фамилия, имя и отчество (при наличии) иностранного гражданина указываются по данным национального паспорта в русскоязычной транскрипции. Транскрипция должна быть согласована с обучающимся в письменной форме. Документ о согласовании должен храниться в личном деле обучающегося.

5.16. Диплом подписывается директором колледжа. Диплом может быть подписан исполняющим обязанности директора. В случае, если обязанности директора колледжа исполняет другое лицо, то в строке «Ректор (директор)» (справа) указывается его фамилия и инициалы.

5.17. Подпись директора колледжа проставляется гелевой ручкой черного цвета. Подписание документов факсимильной подписью не допускается. Заполненный бланк заверяется печатью колледжа. Печать проставляется на отведенном для нее месте. Оттиск печати должен быть четким.

5.18. После заполнения бланков они должны быть тщательно проверены на точность и безошибочность внесенных в них записей. Бланки, составленные с ошибками или имеющие иные дефекты, считаются испорченными при заполнении и подлежат замене. Испорченные при заполнении

бланки уничтожаются в установленном порядке.

6. ПОРЯДОК ЗАПОЛНЕНИЯ СВИДЕТЕЛЬСТВА О ПРОФЕССИИ ВОДИТЕЛЯ

6.1. При заполнении бланка свидетельства о профессии водителя (Приложение № 4) (далее – бланк документа) в левой части оборотной стороны бланка титула документа указываются с выравниванием по центру следующие сведения:

а) после надписи «РОССИЙСКАЯ ФЕДЕРАЦИЯ»: на отдельной строке (при необходимости - в несколько строк, курсивом) - полное официальное наименование образовательной организации, выдавшей свидетельство;

на отдельной строке (при необходимости - в несколько строк, курсивом) -наименование населенного пункта, в котором находится образовательная организация.

Полное официальное наименование образовательной организации, выдавшей свидетельство, и наименование населенного пункта, в котором находится образовательная организация, указываются согласно уставу организации в именительном падеже. Наименование населенного пункта указывается в соответствии с Общероссийским классификатором объектов административно-территориального деления (ОКАТО);

б) после строки, содержащей надпись «Документ о квалификации»,на отдельной строке–фамилия (допускается заглавными буквами, курсивом) имя и отчество (при наличии) лица, прошедшего обучение (в именительном падеже, курсивом), размер шрифта может быть увеличен не более чем до 20п;

в) ниже курсивом указывается период прохождения обучения с выравниванием по центру с предлогом «с» с указанием числа (цифрами), месяца (прописью) и года (четырёхзначное число, цифрами, слово «года») и далее предлогом «по» с указанием числа (цифрами), месяца (прописью) и года (четырёхзначное число, цифрами, слово «года»);

г) после строки «Прошел(а) обучение по программе», на отдельной строке (при необходимости - в несколько строк, курсивом) указывается название образовательной программы.

6.2. При заполнении бланка документа в правой части оборотной стороны бланка свидетельства в таблице, состоящей из трех колонок, указываются следующие сведения:

а) в графе «Учебные предметы» -наименование учебных предметов в соответствии с учебным планом образовательной программы.

б) в подграфе «Базовый цикл» (при наличии) – наименование учебных предметов базового цикла в соответствии с учебным планом образовательной программы.

В графе «Количество часов» указывается количество академических часов (цифрами).

В графе «Оценка»–оценка, полученная при проведении промежуточной аттестации прописью (зачет/ зачтено);

в) в подграфе «Специальный цикл» (при наличии) – наименование учебных предметов специального цикла в соответствии с учебным планом образовательной программы.

В графе «Количество часов» указывается количество академических часов (цифрами). В графе «Оценка»–оценка, полученная при промежуточной аттестации прописью (зачет/зачтено);

г) в подграфе «Профессиональный цикл» (при наличии) – наименование учебных предметов профессионального цикла в соответствии с учебным планом образовательной программы. графе «Количество часов» указывается количество академических часов (цифрами). В графе «Оценка» – оценка, полученная при промежуточной аттестации прописью (зачет/ зачтено);

д) в графе «Квалификационный экзамен» указывается количество академических часов (цифрами) в соответствии с учебным планом образовательной программы.

В графе «Оценка» – оценка прописью (отлично, хорошо, удовлетворительно; допускается сокращение в виде отл., хор., удовл. соответственно).

е) в строке «Итого» проставляется общее количество академических часов «цифрами» в соответствии с учебным планом образовательной программы.

Наименования учебных предметов и квалификационных экзаменов указываются без сокращений;

ж) под таблицей после надписи «Дата выдачи свидетельства», на отдельной строке - дата выдачи бланка свидетельства с выравниванием по центру и указанием числа (цифрами), месяца (прописью) и года (четырёхзначное число, цифрами, слово «года»);

з) после надписи «Руководитель» по центру проставляется подпись руководителя образовательной организации на момент выдачи бланка документа.

Подпись проставляется чернилами, пастой или тушью черного, синего или фиолетового цвета. Подписание бланка документа факсимильной подписью не допускается.

7. ПОРЯДОК ЗАПОЛНЕНИЯ СВИДЕТЕЛЬСТВА (об обучении по дополнительным общеобразовательным программам в центре развития карьеры)

7.1. Бланк свидетельства (Приложение № 5.1) заполняется на русском языке печатным способом с использованием принтера шрифтом Times New Roman черного цвета размера 11 пунктов с одинарным межстрочным интервалом. При необходимости допускается увеличение размера шрифта до 20 пунктов или уменьшение до 6 пунктов.

7.2. При заполнении бланка свидетельства:

7.2.1. В левой части оборотной стороны бланка свидетельства указываются с выравниванием по центру следующие сведения:

- сверху, на отдельной строке (при необходимости – в несколько строк) – фамилия обучающегося в дательном падеже;
- ниже, на отдельной строке (при необходимости – в несколько строк) – имя и отчество (при наличии) обучающегося в дательном падеже;
- ниже в несколько строк указываются даты начала и окончания обучения с указанием числа (двумя цифрами), месяца (прописью) и года (четырьмя цифрами);
- ниже на отдельной строке (в несколько строк) указывается наименование дополнительной общеобразовательной программы;
- в строке «Регистрационный номер» вписывается регистрационный номер свидетельства;
- после надписи «Дата выдачи» указывается дата выдачи.

7.2.2. В правой части оборотной стороны бланка свидетельства указываются следующие сведения:

- сверху, после фразы «За время обучения» указывается фамилия и инициалы обучающегося в именительном падеже;
- ниже, после фразы «обнаружил(а) следующие знания:», в таблице в первом столбце перечисляются наименование;
- напротив каждой дисциплины (раздела, модуля) во втором столбце указывается общее количество часов учебных предметов, курсов, дисциплин (модулей) цифрами;
- в третьем столбце указывается оценка, полученная при промежуточной аттестации по учебным предметам, курсам, дисциплин (модулей) или итоговой аттестации прописью («отлично», «хорошо», «удовлетворительно», «зачтено»);
- в столбце таблицы «Оценка» – оценка- в строке «Директор колледжа» (справа) – фамилия и инициалы директора колледжа;
- в строке «Секретарь» (справа) указывается фамилия и инициалы секретаря, ответственного за заполнение свидетельства.
- в месте, обозначенном на бланке аббревиатурой «М.П.» проставляется печать колледжа.

7.3. Внесение дополнительных записей в бланк свидетельства не допускается.

7.4. Регистрационный номер и дата выдачи свидетельства указываются по книге регистрации документов установленного образца.

7.5. Фамилия, имя и отчество (при наличии) обучающегося указываются полностью в соответствии с паспортом или (при его отсутствии) в соответствии с иным документом, удостоверяющим личность обучающегося на момент выпуска.

7.6. Фамилия, имя и отчество (при наличии) иностранного гражданина указываются по данным национального паспорта в русскоязычной транскрипции. Транскрипция должна быть согласована с обучающимся в письменной форме. Документ о согласовании должен храниться в личном деле обучающегося.

7.7. Свидетельство подписывается директором колледжа. Свидетельство может быть подписано исполняющим обязанности директора. В случае, если обязанности директора колледжа исполняет другое лицо, то в строке «Директор колледжа» (справа) указывается его фамилия и инициалы.

7.8. Подписи директора колледжа и секретаря проставляются гелевой ручкой черного цвета. Подписание документов факсимильной подписью не допускается. Заполненный бланк заверяется печатью колледжа. Печать проставляется на отведенном для нее месте. Оттиск печати должен быть четким.

7.9. После заполнения бланков они должны быть тщательно проверены на точность и безошибочность внесенных в них записей. Бланки, составленные с ошибками или имеющие иные дефекты, считаются испорченными при заполнении и подлежат замене. Испорченные при заполнении бланки уничтожаются в установленном порядке.

8. ПОРЯДОК ЗАПОЛНЕНИЯ СВИДЕТЕЛЬСТВА (об обучении по дополнительным общеобразовательным программам в детском технопарке «Кванториум»)

8.1. Бланк свидетельства (Приложение № 5.2) заполняется на русском языке печатным способом с использованием принтера шрифтом EurofontC Regular синего цвета размера 11 пунктов с одинарным межстрочным интервалом. При необходимости допускается увеличение размера шрифта до 30 пунктов или уменьшение до 10 пунктов.

8.2. При заполнении бланка свидетельства:

- 8.2.1. В левой части лицевой стороны бланка свидетельства указываются с выравниванием по центру следующие сведения:
- сверху, на отдельной строке – наименование документа;
 - ниже, на отдельной строке – номер свидетельства;
 - ниже в одну строку указываются фамилия, имя и отчество (при наличии) обучающегося в именительном падеже;
 - ниже на отдельной строке (в несколько строк) указывается наименование дополнительной общеобразовательной общеразвивающей программы, в каком объеме усвоена и название выполненного проекта (при наличии);
 - На свидетельстве присутствует символика колледжа и детского технопарка «Кванториум».

8.3. Внесение дополнительных записей в бланк свидетельства не допускается.

8.4. Регистрационный номер свидетельства указываются из реестра свидетельств об окончании дополнительных общеобразовательных общеразвивающих программ.

8.5. Фамилия, имя и отчество (при наличии) обучающегося указываются полностью в соответствии с паспортом или (при его отсутствии) в соответствии с иным документом, удостоверяющим личность обучающегося на момент выпуска.

8.6. Свидетельство подписывается директором колледжа и руководителем детского технопарка «Кванториум». Свидетельство может быть подписано исполняющим обязанности директора. В случае, если обязанности директора колледжа исполняет другое лицо, то в строке «Директор колледжа» (справа) указывается его фамилия и инициалы.

8.7. Подписи директора колледжа и руководителя детского технопарка «Кванториум» проставляются шариковой ручкой черного или синего цвета. Заполненный бланк заверяется печатью колледжа. Печать проставляется на отведенном для нее месте. Оттиск печати должен быть четким.

8.8. После заполнения бланков они должны быть тщательно проверены на точность и безошибочность внесенных в них записей. Бланки, составленные с ошибками или имеющие иные дефекты, считаются испорченными при заполнении и подлежат замене. Испорченные при заполнении бланки уничтожаются в установленном порядке.

9. ПОРЯДОК ЗАПОЛНЕНИЯ СЕРТИФИКАТА

9.1. Бланк сертификата (Приложение № 6) заполняется на русском языке гелевой ручкой черного цвета или печатным способом с использованием принтера шрифтом Times New Roman черного

цвета размера 11 пунктов с одинарным межстрочным интервалом. При необходимости допускается увеличение размера шрифта до 20 пунктов или уменьшение до 6 пунктов.

9.2. При заполнении бланка сертификата указываются следующие сведения:

- сверху, на отдельной строке – фамилия, имя и отчество обучающегося в дательном падеже;
- ниже, на отдельной строке (при необходимости – в несколько строк) указывается наименование дополнительной образовательной программы;
- ниже на отдельной строке указывается объем программы – количество часов цифрами;
- в строке «Директор колледжа (справа) – фамилия и инициалы директора колледжа;
- в строке «Секретарь» (справа) указывается фамилия и инициалы секретаря, ответственного за заполнение сертификата.
- в строке «Регистрационный номер» вписывается регистрационный номер сертификата;
- на отдельной строке наименование населенного пункта, год.
- правее подписи директора проставляется печать колледжа.

9.3. Внесение дополнительных записей в бланк сертификата не допускается.

9.4. Регистрационный номер и дата выдачи сертификата указываются в книге регистрации документов установленного образца.

9.5. Фамилия, имя и отчество (при наличии) обучающегося указываются полностью в соответствии с паспортом или (при его отсутствии) в соответствии с иным документом, удостоверяющим личность обучающегося на момент выпуска.

10. УЧЕТ, ХРАНЕНИЕ И СПИСАНИЕ БЛАНКОВ УСТАНОВЛЕННОГО ОБРАЗЦА

10.1. Бланки документов установленного образца хранятся в колледже как документы строгой отчетности и учитываются по специальному реестру.

10.2. Для учета выдачи документов установленного образца (дубликатов документа) ведется книга регистрации на каждый вид документа установленного образца.

10.3. При выдаче документа установленного образца (дубликата документа) в книгу регистрации вносятся следующие данные:

- регистрационный номер документа установленного образца;
- фамилия, имя и отчество (последнее – при наличии), в случае получения документа установленного образца по доверенности – также фамилия, имя и отчество (последнее – при наличии) лица, которому выдан документ;
- наименование образовательной программы;
- дата и номер протокола заседания аттестационной комиссии;
- наименование профессии рабочего, должности служащего, присвоенной квалификации или дополнительной образовательной программы;
- подпись лица, получившего документ или дата и номер почтового отправления (если документ направлен через операторов почтовой связи);
- подпись ответственного лица, выдающего документ установленного образца.

10.4. Листы книги регистрации пронумеровываются, книга регистрации прошнуровывается, скрепляется печатью колледжа с указанием количества листов в книге регистрации и хранится как документ строгой отчетности.

10.5. Списание документов установленного образца происходит на основании акта о списании, в котором указывается:

- регистрационные номера документов установленного образца и количество бланков, выданных обучающимся (подтверждается книгами регистрации);
- количество испорченных бланков.

10.6. Испорченные бланки прикладываются к акту списания, их количество сверяется, после чего в присутствии комиссии бланки, подлежащие уничтожению, сжигаются. Дата уничтожения вносится в акт о списании.

Образец свидетельства о профессии рабочего, должности служащего

Настоящее свидетельство подтверждает, что

**СВИДЕТЕЛЬСТВО
О ПРОФЕССИИ РАБОЧЕГО,
ДОЛЖНОСТИ СЛУЖАЩЕГО**

060000000000

Документ о квалификации

Регистрационный №

Дата выдачи

Город

освоил(а) программу профессионального обучения

*Председатель
аттестационной комиссии*

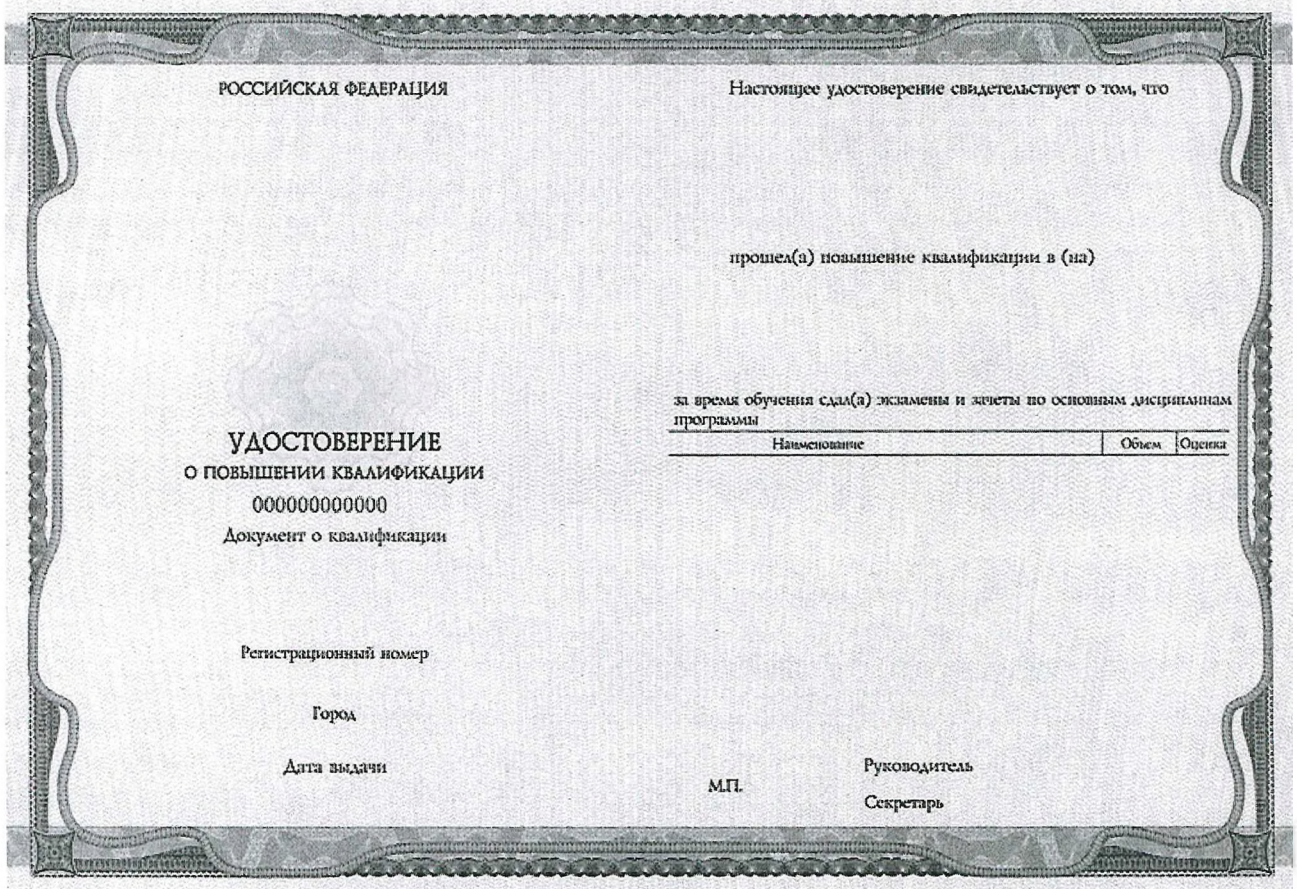
*Руководитель
образовательной организации*

М.П.

г. КОСТРОМА, 2014 г. ОАО «КОСТРОМА-УЧЕБНО-И.

СВИДЕТЕЛЬСТВО
о профессии рабочего,
должности служащего

Образец удостоверения о повышении квалификации



Образец диплома о профессиональной подготовке



Образец приложения к диплому

Приложение к диплому №

Фамилия, имя, отчество _____

имеет документ об образовании _____
(наименование учебного заведения)

С "___" _____ г. по "___" _____ г.

прошёл(а) профессиональную переподготовку в (на) _____
(наименование образовательного учреждения (образовательного
учреждения высшего профессионального образования))

по программе _____
(наименование программы
специальности/направления подготовки)

принял(а) стажировку в (на) _____
(наименование учреждения
образовательного учреждения)

защитил(а) аттестационную работу на тему _____
(наименование темы)

За время обучения сдал(а) зачёты и экзамены по следующим дисциплинам:

№№ п/п	Наименование	Количество аудиторных часов	Оценка



Всего: _____

М.П. *Ректор (директор)* _____
Секретарь _____

Образец Свидетельства о профессии водителя



Образец Свидетельства
(выдается в центре развития карьеры)

	<p>РОССИЙСКАЯ ФЕДЕРАЦИЯ</p>  <p>СВИДЕТЕЛЬСТВО</p>
<p>РОССИЙСКАЯ ФЕДЕРАЦИЯ</p> <p>СВИДЕТЕЛЬСТВО</p> <p>Выдано</p> <p>в том, что он(а) обучался(ась)</p> <p>Регистрационный номер _____</p> <p>Дата выдачи «___» _____ года</p>	<p>За время обучения обнаружил(а) следующие знания:</p> <p>Директор колледжа _____</p> <p>Секретарь _____</p>

Образец Свидетельства
(выдается в детском технопарке «Кванториум»)



КВАНТОРИУМ



ЯРОСЛАВСКИЙ
ГРАДОСТРОИТЕЛЬНЫЙ
КОЛЛЕДЖ

СВИДЕТЕЛЬСТВО

№ 000

Подтверждает, что
Фамилия Имя Отчество


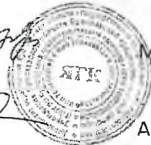
Прошел(а) обучение по дополнительной
общеобразовательной общеразвивающей программе
«Название программы» в объеме 00 часа
и успешно выполнил проект «Название проекта»

Директор ГПОУ ЯО Ярославского
градостроительного колледжа

М.Л. Зуева

Руководитель детского
технопарка «Кванториум»

А.И. Дубовик



ЯРОСЛАВЛЬ

КВАНТОРИУМ КВАНТОРИУМ КВАНТОРИУМ КВАНТОРИУМ КВАНТОРИУМ КВАНТОРИУМ КВАНТОРИУМ КВАНТОРИУМ КВАНТОРИУМ

Образец Сертификата

ГПОУ ЯО Ярославский градостроительный колледж	
 ЯРОСЛАВСКИЙ ГРАДОСТРОИТЕЛЬНЫЙ КОЛЛЕДЖ	
СЕРТИФИКАТ	
Настоящий сертификат выдан	
и удостоверяет, что он(а) прослушал(а) курс по программе	

в объеме _____ часов.	
Директор колледжа _____	Зуева М.Л.
Руководитель ЦРК _____	Терешина Л.Б.
Регистрационный номер _____	
Ярославль 20__ год	