



МЧС РОССИИ

**ГЛАВНОЕ УПРАВЛЕНИЕ
МИНИСТЕРСТВА РОССИЙСКОЙ ФЕДЕРАЦИИ
ПО ДЕЛАМ ГРАЖДАНСКОЙ ОБОРОНЫ,
ЧРЕЗВЫЧАЙНЫМ СИТУАЦИЯМ И ЛИКВИДАЦИИ
ПОСЛЕДСТВИЙ СТИХИЙНЫХ БЕДСТВИЙ
ПО ЯРОСЛАВСКОЙ ОБЛАСТИ
(Главное управление МЧС России
по Ярославской области)**

ул. Кирова 5/23, г. Ярославль, 150000, *
Телефон 30-04-41, 32-96-24 Факс 79-09-89, 30-57-95
Телетайп 217149 «Трековый»
E-mail: ecc01@adm.yar.ru

Директору
департамента образования
Ярославской области
И.В. Лободу

10.03.2017 № 2141-12-15

Уважаемая Ирина Валентиновна!

Главное управление МЧС России по Ярославской области сообщает, что в связи с повышением температуры воздуха, лед на водоемах разрушается, становится тонким и рыхлым.

Как правило, в этот период из-за пренебрежения элементарными требованиями безопасности на воде растет число несчастных случаев, связанных с провалом людей под лед.

В целях предупреждения гибели детей и подростков на реках и водоемах в период школьных каникул предлагаю:

-организовать проведение внеплановых инструктажей (занятий) с сотрудниками образовательных учреждений, проведение классных часов с учащимися по мерам безопасности и правилам поведения на водоемах в весенний период, а также оказания помощи человеку, провалившемуся под лёд;

- до начала весенних каникул провести родительские собрания, на которых рекомендовать родителям о ежедневном напоминании детям, о правилах безопасного поведения на водоемах в весенний период;

-организовать разъяснительную профилактическую работу среди учащихся по вопросам обеспечения безопасности детей на водных объектах;

-организовать изготовление и выдачу учащимся памяток о мерах безопасности на льду водоемов, оформить в учебных кабинетах, рекреациях образовательных учреждений стенды безопасного поведения детей на водных объектах;

разместить на сайтах образовательных учреждений рекомендации по соблюдению требований безопасности на водоемах в весенний период.

Приложение на 4 л., в 1 экз.


Начальник Главного управления

Лымарева В.И.
(4852) 790957



О.А. Бочаров



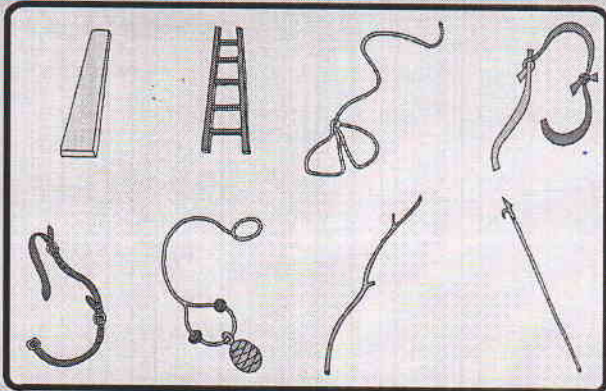
ОКАЗАНИЕ ПОМОЩИ ПОСТРАДАВШИМ НА ЛЬДУ



НЕ ПОДДАВАЙТЕСЬ ПАНИКЕ! НЕ КРИЧИТЕ, НЕ ЗОВИТЕ НА ПОМОЩЬ, БЕРЕГИТЕ СИЛЫ! НАПОЛЗАЙТЕ НА ЛЕД С ШИРОКО РАССТАВЛЕННЫМИ РУКАМИ. ДЕЛАЙТЕ ПОПЫТКИ ЕЩЕ ЕЩЕ.



ПРИ СПАСЕНИИ ДЕЙСТВУЙТЕ БЫСТРО, РЕШИТЕЛЬНО, НО ПРЕДЕЛЬНО ОСТОРОЖНО. ГРОМКО ПОДБАДРИВАЙТЕ СПАСАЕМОГО. ПОДАВАЙТЕ СПАСАТЕЛЬНЫЙ ПРЕДМЕТ С РАССТОЯНИЯ 3-4 МЕТРА.




СПАСАТЕЛЬНЫЕ ПРЕДМЕТЫ

ДОСКА
ЛЕСТНИЦА
ВЕРЕВКА С ПЕТЛЯМИ НА КОНЦАХ
СВЯЗАННЫЕ ШАРФЫ


СВЯЗАННЫЕ РЕМНИ
КОНЕЦ АЛЕКСАНДРОВА
БОЛЬШАЯ ВЕТКА
БАГОР



ДАЙТЕ ПОСТРАДАВШЕМУ ЧАСТЬ СВОЕЙ ОДЕЖДЫ. РАЗВЕДИТЕ КОСТЕР И ОБОГРЕЙТЕ ПОСТРАДАВШЕГО. ВЫЗОВИТЕ СПАСАТЕЛЕЙ ИЛИ «СКОРУЮ ПОМОЩЬ».



ВЫБРАВШИСЬ ИЗ ПРОРУБИ СНИМИТЕ, ТЩАТЕЛЬНО ОТОЖМИТЕ И СНОВА НАДЕНЬТЕ ОДЕЖДУ. БЕГОМ СЛЕДУЙТЕ К БЛИЖАЙШЕМУ НАСЕЛЕННОМУ ПУНКТУ. ВЫЗОВИТЕ СПАСАТЕЛЕЙ ИЛИ «СКОРУЮ».




НЕ ДОПУСКАЙТЕ ОБМОРОЖЕНИЯ И ЗАМЕРЗАНИЯ. ПРИЗНАКИ ОБМОРОЖЕНИЯ - ПОБЕДНЕНИЕ КОЖИ И ПОТЕРЯ ЧУВСТВИТЕЛЬНОСТИ НА ПОБЛЕДНЕВШЕМ УЧАСТКЕ. СОВЕТ - ПЛАВНО РАСТИРАЯ ОБМОРОЖЕННЫЙ УЧАСТОК РУКОЙ ИДИТЕ ДОМОЙ. СНЕГОМ НЕ РАСТИРАТЬ! ПРИЗНАКИ ЗАМЕРЗАНИЯ - ОЗНОБ, ВЯЛОСТЬ, ЧУВСТВО УСТАЛОСТИ, ТЯГА К СНУ. СОВЕТ - ПОЗОВИТЕ НА ПОМОЩЬ ДРУЗЕЙ И БЕГОМ С НИМИ ДОМОЙ.


© Авторы:
Филоненко Е. Н.
Макаров В. В.
Максименков Г. И.




СОВЕТЫ ЛЮБИТЕЛЯМ ЗИМНЕЙ РЫБАЛКИ




ВО ВРЕМЯ ЗИМНЕЙ РЫБАЛКИ ДУМАЙТЕ ПРЕЖДЕ ВСЕГО О БЕЗОПАСНОСТИ И ТОЛЬКО ПОТОМ ОБ УЛОВЕ !



ПЕРЕДВИГАЯСЬ ПО ЛЬДУ БУДЬТЕ ВСЕГДА ГОТОВЫ НЕМЕДЛЕННО ОСВОБОДИТЬСЯ ОТ ГРУЗА !




ВСЕГДА ИМЕЙТЕ ПОД РУКОЙ ВЕРЕВКУ 12-15 МЕТРОВ. ДЕРЖИТЕ РЯДОМ С ЛУНККОЙ ДОСКУ ИЛИ БОЛЬШУЮ ВЕТКУ.



ОСТОРОЖНО ! ЛЕД МЕЖДУ ОСТРОВАМИ И ПЛЕСАМИ ОПАСЕН ВСЕГДА ! НЕ ЛОВИТЕ РЫБУ ДАЛЕКО ОТ БЕРЕГА , КАКОГО БЫ КЛЕВА ТАМ НЕ БЫЛО.



ПРИ КРАЙНЕЙ НЕОБХОДИМОСТИ ПРОХОДИТЕ ОПАСНЫЕ МЕСТА ТОЛЬКО СО СТРАХОВКОЙ ! ПЕРЕДВИГАЙТЕСЬ СКОЛЬЗЯЩИМ ШАГОМ !




НЕ ПРЫГАЙТЕ НА ОТОРВАВШУЮСЯ ЛЬДИНУ. ОНА МОЖЕТ НЕ ВЫДЕРЖАТЬ ВАШ ВЕС И ПЕРЕВЕРНУТЬСЯ.

©

Авторы:
Филоненко Е. Н.
Макаров В. В.
Максименков Г. И.




МЕРЫ ПРЕДОСТОРОЖНОСТИ И ПРАВИЛА ПОВЕДЕНИЯ НА ЛЬДУ



**НЕ ВЫХОДИТЕ НА ЛЕД В ОДИНОЧКУ !
НЕ ПРОВЕРЯЙТЕ ПРОЧНОСТЬ ЛЬДА НОГАМИ !
БУДЬТЕ ВНИМАТЕЛЬНЫ , ОСТОРОЖНЫ И ГОТОВЫ
В ЛЮБУЮ МИНУТУ К ОПАСНОСТИ !**



**БУДЬТЕ ОСТОРОЖНЫ !
ПОД СНЕГОМ МОГУТ БЫТЬ ПОЛЫНИИ , ТРЕЩИНЫ
ИЛИ ЛУНКИ !**



**ВНИМАНИЕ ! В ТАКИХ МЕСТАХ ПОД СНЕГОМ
МОГУТ БЫТЬ ГЛУБОКИЕ ТРЕЩИНЫ И РАЗЛОМЫ.**



**ОСТОРОЖНО ! В ЭТИХ МЕСТАХ ДАЖЕ ПОСЛЕ
СИЛЬНЫХ МОРОЗОВ СЛАБЫЙ ЛЕД !**



**ВНИМАНИЕ ! ЕСЛИ ПОД ВАМИ ЗАТРЕЩАЛ ЛЕД И
ПОЯВИЛИСЬ ТРЕЩИНЫ НЕ ПУГАЙТЕСЬ И НЕ
БЕГИТЕ ОТ ОПАСНОСТИ !
ПЛАВНО ЛОЖИТЕСЬ НА ЛЕД И ПЕРЕКАТЫВАЙТЕСЬ
В БЕЗОПАСНОЕ МЕСТО !**



**ПОМНИТЕ ! БЫСТРОЕ ОКАЗАНИЕ ПОМОЩИ
ПОПАВШИМ В БЕДУ ВОЗМОЖНО ТОЛЬКО В ЗОНЕ
РАЗРЕШЕННОГО ПЕРЕХОДА !**

© Авторы:
Филоненко Е. Н.
Макаров В. В.
Максименков Г. И.

Дорогие дети!
Помните: лёд на водоёмах таит в себе много опасностей
Берегите свою жизнь!



На замёрзших озёрах
Лёд бывает непрочен,
И ходить по такому
Безответственно очень!

Водоёмы опасны:
Может лёд провалиться,
И спасать вас напрасно
Вся округа примчится...
Ведь почти невозможно
К полынье подобраться —
Из воды будет сложно
Вас вытаскивать, братцы...



Зима! Скорее на коньки!
Какие славные деньки!
Но выходить на лёд нельзя,
Пока непрочен он, друзья,
Когда есть трещины на нём,
Когда вдруг потеплело днём...
Провалишься — придёт беда:
Зимой холодная вода...



Ура! Весна и ледоход!
Плывёт, плывёт по речке лёд...
Глядят ребята там и тут,
Как льдины по воде плывут.
Ну чем тебе не корабли?!
Но нет! — не уходи с земли!
На лёд коварный не ступай,
Опасно это — так и знай!
Такой корабль перевернётся,
На части может расколотся
Иль унесёт на центр реки...
Весной от речки прочь беги!

При чрезвычайных ситуациях звонить — 01;